



「スクリレ」アプリ 登録のしかた

本書は「スクリレ」アプリの利用登録のしかたについて説明しています。

お子さま1人につき、保護者は2人まで登録できます。

登録には、お子さまの「クラス QR コード」と「出席番号」が必要です。

学校またはPTAから配布された「スクリレ」アプリ登録案内書をお手元にご用意ください。



1人目の保護者を利用登録する



スマートフォンから「スクリレ」アプリを開く
事前に、お使いのスマートフォンに「スクリレ」アプリをインストールしてください。




「エンドユーザー使用許諾契約書」を確認し、[同意する]を押す



「利用登録」を確認し、[次へ]を押す



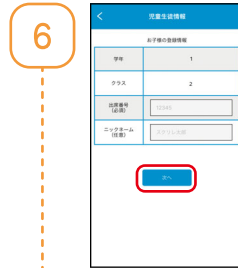
登録案内書に記載されている「クラス QR コード」をカメラで読み取るアプリのカメラへのアクセスを許可してください。



クラス QR コード

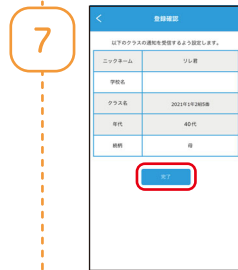


保護者情報を入力し、[次へ]を押す
・入力した名前(ニックネーム)は、ホーム画面に表示されます。
・保護者情報は、あとからアプリ内メニューの「保護者情報設定」で変更できます。

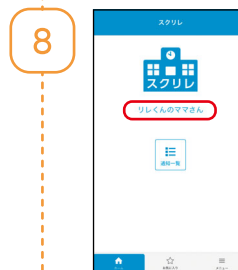


お子さまの出席番号とニックネームを入力し、[次へ]を押す

- ・出席番号がひと桁の場合は、十の位の「0」は入力不要です。
- ・ニックネームは、通知一覧画面に表示されます。
- ・ニックネームは、あとからアプリ内メニューの「受信クラス設定」で変更できます。



登録内容を確認し、[完了]を押す
他のクラスも設定する場合は「受信クラスをさらに追加」を押し、手順4から繰り返します。



ホーム画面に保護者情報画面で入力した名前(ニックネーム)が表示されたら、登録完了です

アプリの設定で通知を許可しておく、プッシュ通知を受け取ることができます。



「引継ぎコード」を保管する
機種変更、故障、アプリが利用できなくなった場合に備え、「引継ぎコード」を発行して保管してください。

詳しい手順を知りたいときはコチラ

「引継ぎコードを発行する」
<https://teachme.jp/108128/manuals/13128136/>



「受信するクラスを登録(追加)する」
<https://teachme.jp/108128/manuals/12932824/>



「同年度に複数のクラスを登録(追加)する」
<https://teachme.jp/108128/manuals/14354806/>





2人目の保護者を利用登録する


2人目の保護者を利用登録するには、1人目の保護者から「招待用 QR コード」を発行してもらう必要があります。登録が完了している1人目の保護者のスマートフォンをご用意ください。

1 「1人目の保護者を利用登録する」の手順1～手順3を行う

2 1人目の保護者の「スクリレ」アプリを開き、ホーム画面右下のメニューを押す



3 [招待 QR コード発行] を押す
招待用 QR コード画面が表示されます。



4 2人目の保護者のスマートフォンのカメラで、1人目の保護者の画面に表示された「招待用 QR コード」を読み取る



アプリのカメラへのアクセスを許可してください。

5 保護者情報を入力し、[次へ] を押す



- 入力した名前(ニックネーム)は、ホーム画面に表示されます。
- 保護者情報は、あとからアプリ内メニューの【保護者情報設定】で変更できます。

6



登録内容を確認し、[完了] を押す

- 1人目の保護者で登録されたお子さまの情報が引き継がれます。
- クラスの追加・編集・削除を行う場合は、「1人目の保護者を利用登録する」の手順4以降を行ってください。2人目の保護者が設定したお子さまの情報は、1人目の保護者にも反映されます。

7



ホーム画面に保護者情報画面で入力した名前(ニックネーム)が表示されたら、登録完了です

8



「引継ぎコード」を保管する
機種変更、故障、アプリが利用できなくなった場合に備え、「引継ぎコード」を発行して保管してください。

「スクリレ」アプリの使い方はコチラ

外部公開機能で公開しているマニュアルに遷移します。
<https://teachme.jp/108128/f/sukurire/sf/105645>

こんなときは

スマートフォンで QR コードを読み取ると、対処方法をご確認いただけます。そのほかにも、よくある「こんなときは」を公開していますので、併せてご覧ください。それでも解決できないときは、お問い合わせください。

出席番号を間違えて登録してしまった
間違った出席番号で登録すると、その出席番号の保護者が登録できなくなります。



別の保護者が登録をしているとエラーが表示される

登録済みのクラスを削除する、または、学校に出席番号をご連絡いただき、登録の解除を依頼してください。



登録完了後に「スクリレ」アプリが使えなくなった／「スクリレ」アプリを消してしまった

再登録をするには、登録済みのクラスの削除が必要です。



■お電話でのお問い合わせ

TEL : 0120 - 753 - 588

受付時間 : 9 : 00 ~ 17 : 00 (土・日・祝日・夏季休業・年末年始を除く)

■サービスの詳細や Web からのお問い合わせ

<https://www.sukurire.jp/>

