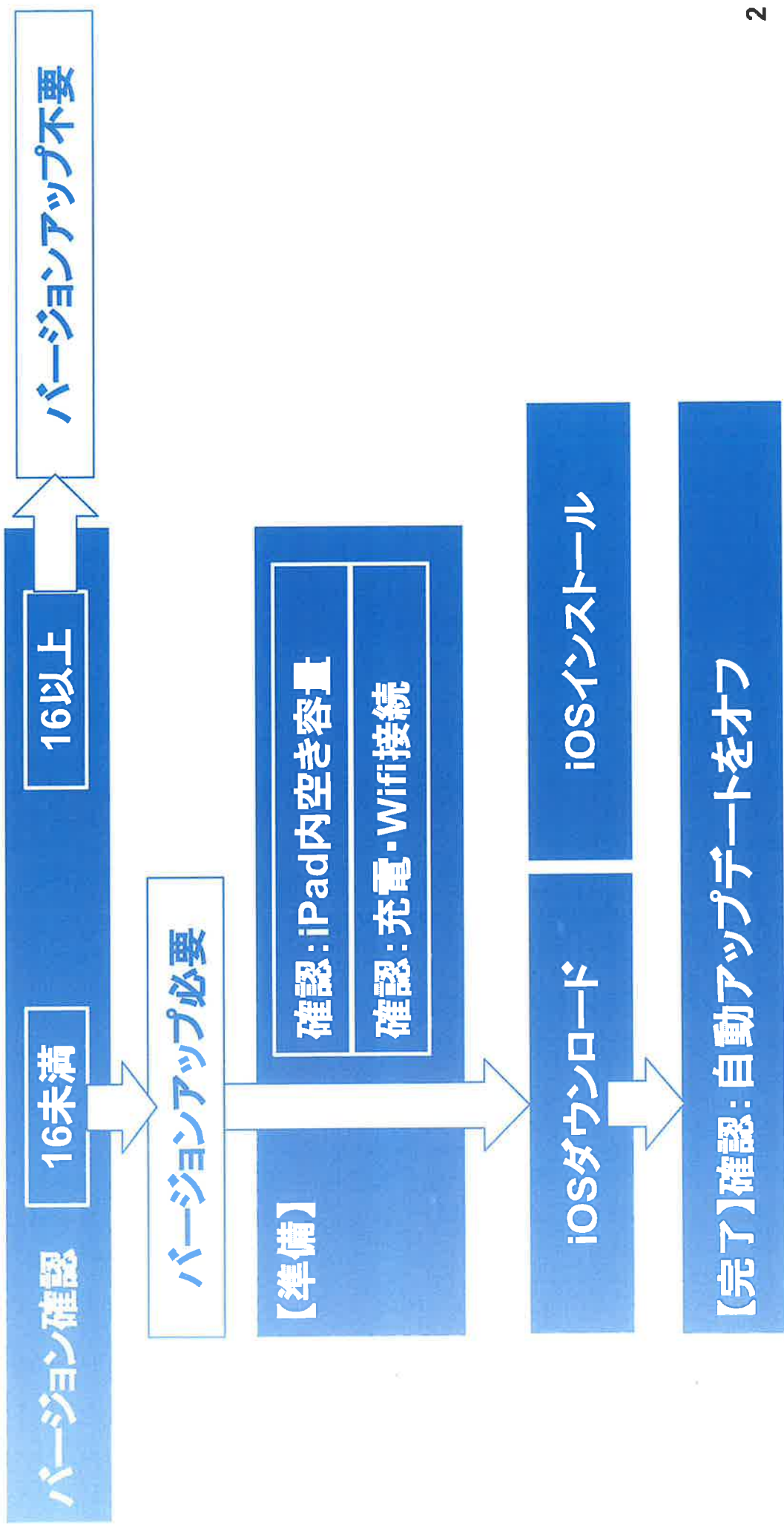


iPad OS バージョンアップ操作

バージョンアップの流れ



バージョン確認

設定 → 一般 → 情報 → iPadOSバージョン
(16以上であればバージョンアップ不要。2023年4月時点)

The screenshot shows the iPad Settings app. At the top, the status bar displays the time as 14:52 on 3月22日 (水) and the battery level at 40%. The '設定' (Settings) app icon is visible in the dock. The '一般' (General) settings page is open, with the '情報' (About) section highlighted by a red circle. Below this, the 'ソフトウェアアップデート' (Software Update) section is visible. The 'iPadOSバージョン' (iPadOS Version) is highlighted with a red box, showing the version number '16.2'. A red arrow points from this box to a larger red box on the right side of the image, which contains a zoomed-in view of the 'iPadOSバージョン' field. This zoomed view shows the text 'iPadOSバージョン' and the version number '16.2' clearly. Below the 'iPadOSバージョン' field, other system information is listed, including the model number 'MW752J/A', serial number 'DMPDGZCDMF3N', and capacity '310 GB'. The 'Wi-Fi' and 'Bluetooth' status are also visible at the bottom of the screen.

14:52 3月22日 (水) 40%
設定
一般
情報
ソフトウェアアップデート
iPadOSバージョン 16.2
モデル番号 MW752J/A
シリアル番号 DMPDGZCDMF3N
容量 310 GB
Wi-Fi 接続済み
Bluetooth 接続済み
設定

【準備】確認:iPad内空き容量

設定 → 一般 → iPadストレージ

空き容量が少ないとアップデートが実行できません。
動画や写真や「このiPad内」のファイル整理削除します。



11:04 3月23日(木) 11:04 3月23日(木)

設定

一般

iPad

App • iPadOS • 写真 • ブック • メディア • メール • メッセージ • システムデータ

16.5 GB

1.7 GB

866 MB

70.4 MB

645 MB

545.5 MB

513.4 MB

このiPad内

写真

Jamboard

iMovie

Keynote

スライド

GarageBand

このiPad内

写真

Jamboard

iMovie

Keynote

スライド

設定

一般

通知

サウンド

集中モード

スクリーンタイム

コントロールセンター

画面表示と明るさ

ホーム画面とマルチタスク

アクセシビリティ

Siriと検索

Apple Pencil

パッドリー

プライバシーとセキュリティ

情報

ソフトウェアアップデート

AirPlayとHandoff

ビクチャインビクチャ

iPadストレージ

Appのインストールとアップデート

日付と時刻

キーボード

ジェスチャ

フォント

言語と地域

辞書

VDNメールハイブリッド

【準備】確認：充電・Wifi接続

充電量が少ないとバージョンアップできません。
充電コードをさして充電開始します。

Wifi接続されていないとバージョンアップできません。
Wifi接続を確認します。



↓ Wifi接続なし・充電98%
Wifi接続する。



↓ Wifi接続・充電11%。充電必須。
充電開始すると稲妻マークが出る。



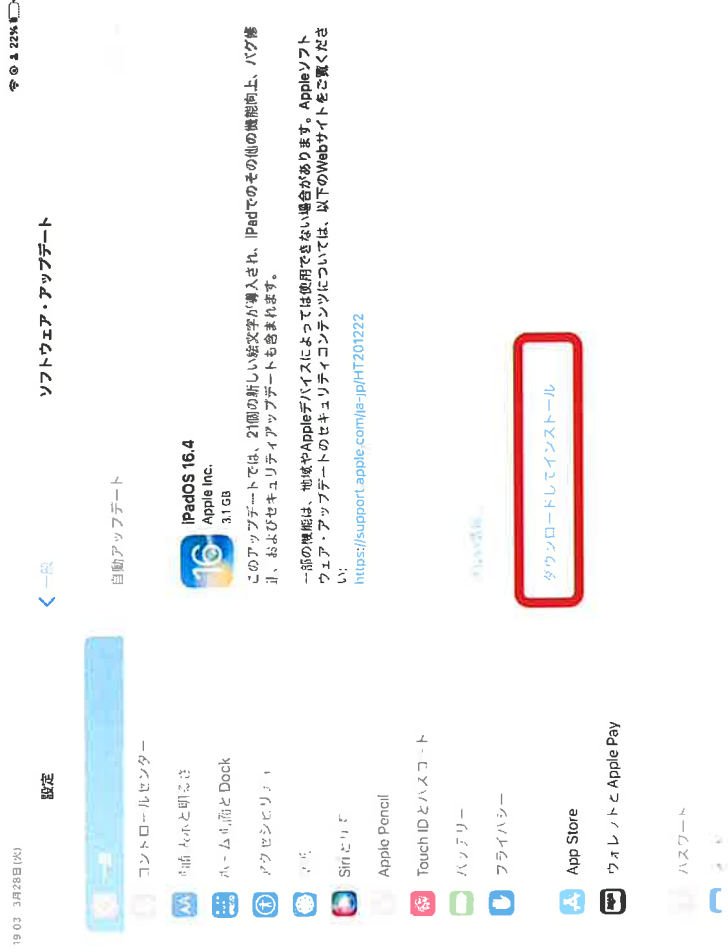
OSダウンロード

設定 → ソフトウェアアップデート

アップデートのバージョンが複数表示される場合は、16以上を選択します。

「ダウンロードしてインストール」が表示されたら、選択してダウンロードします。

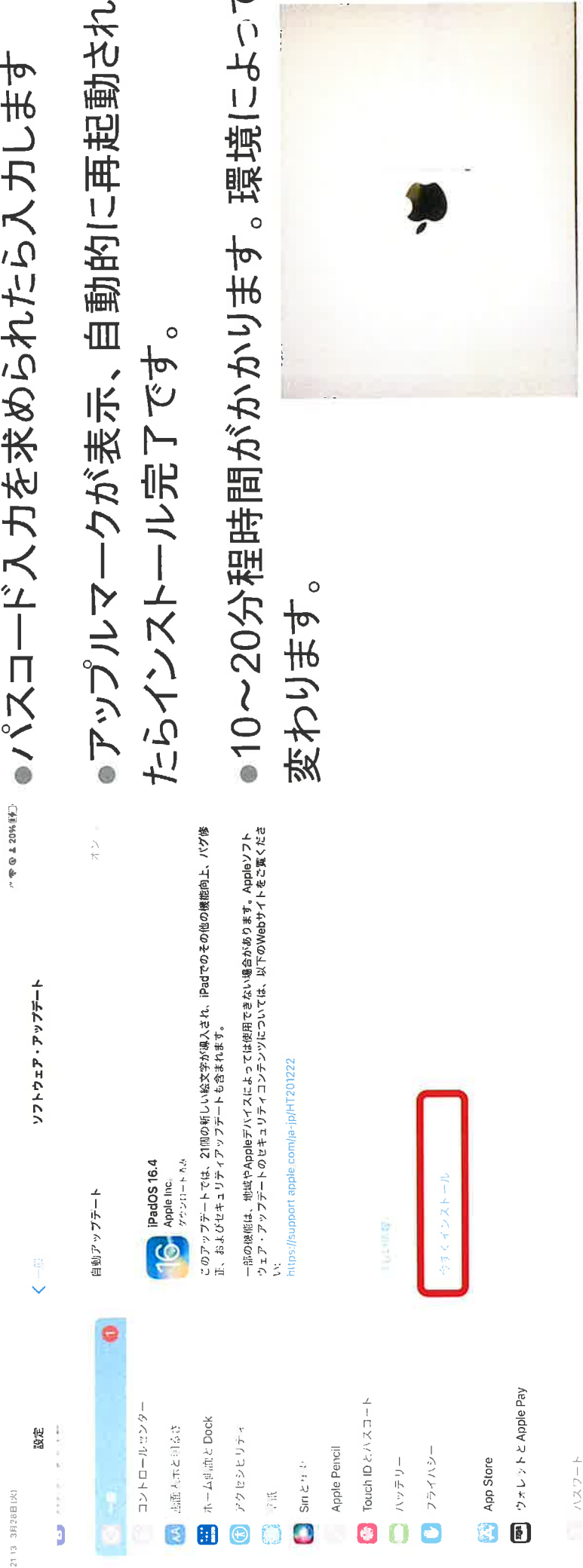
- パスコード入力を求められたら入力します。
- 10～20分程度時間がかかります。環境によって変わります。



OSインストール

「今すぐインストール」が表示されたら、これを選択してインストールします。

- 利用規約の同意を求められたら「同意する」を選択します。
- パスコード入力を求められたら入力します
- アップルマークが表示、自動的に再起動されたらインストール完了です。
- 10～20分程度時間がかかります。環境によって変わります。



【完了】確認：自動アップデートをオフ

設定 → ソフトウェアアップデート → 自動アップデート
「iPadOSアップデートをインストール」をオフにする
「iPadOSアップデートをダウンロード」をオフにする

