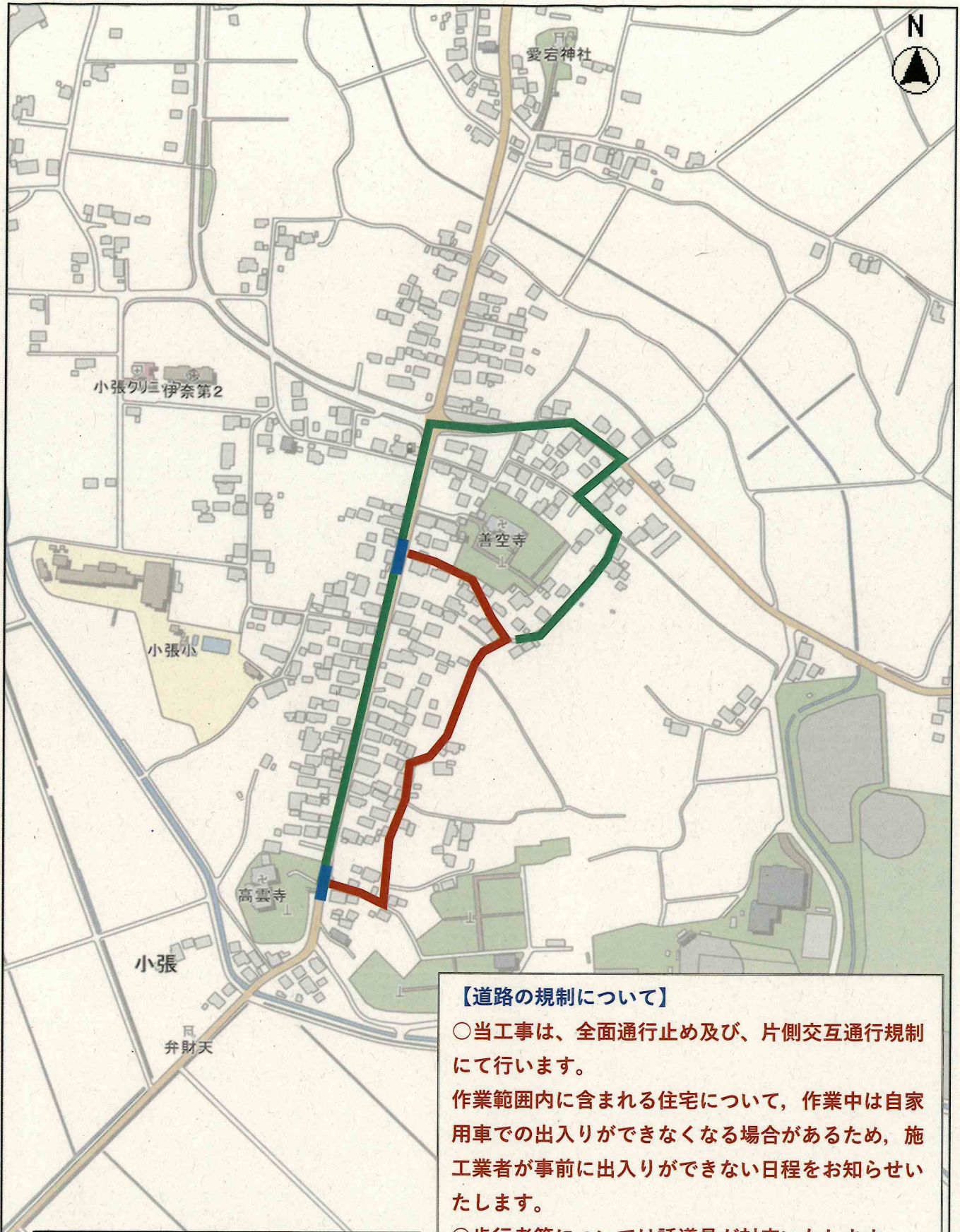


迂回路図






【道路の規制について】

○当工事は、全面通行止め及び、片側交互通行規制にて行います。

作業範囲内に含まれる住宅について、作業中は自家用車での出入りができなくなる場合があるため、施工業者が事前に入出りができない日程をお知らせいたします。

○歩行者等については誘導員が対応いたします。

凡例

	全面通行止め箇所
	片側交互通行規制箇所
	迂回路