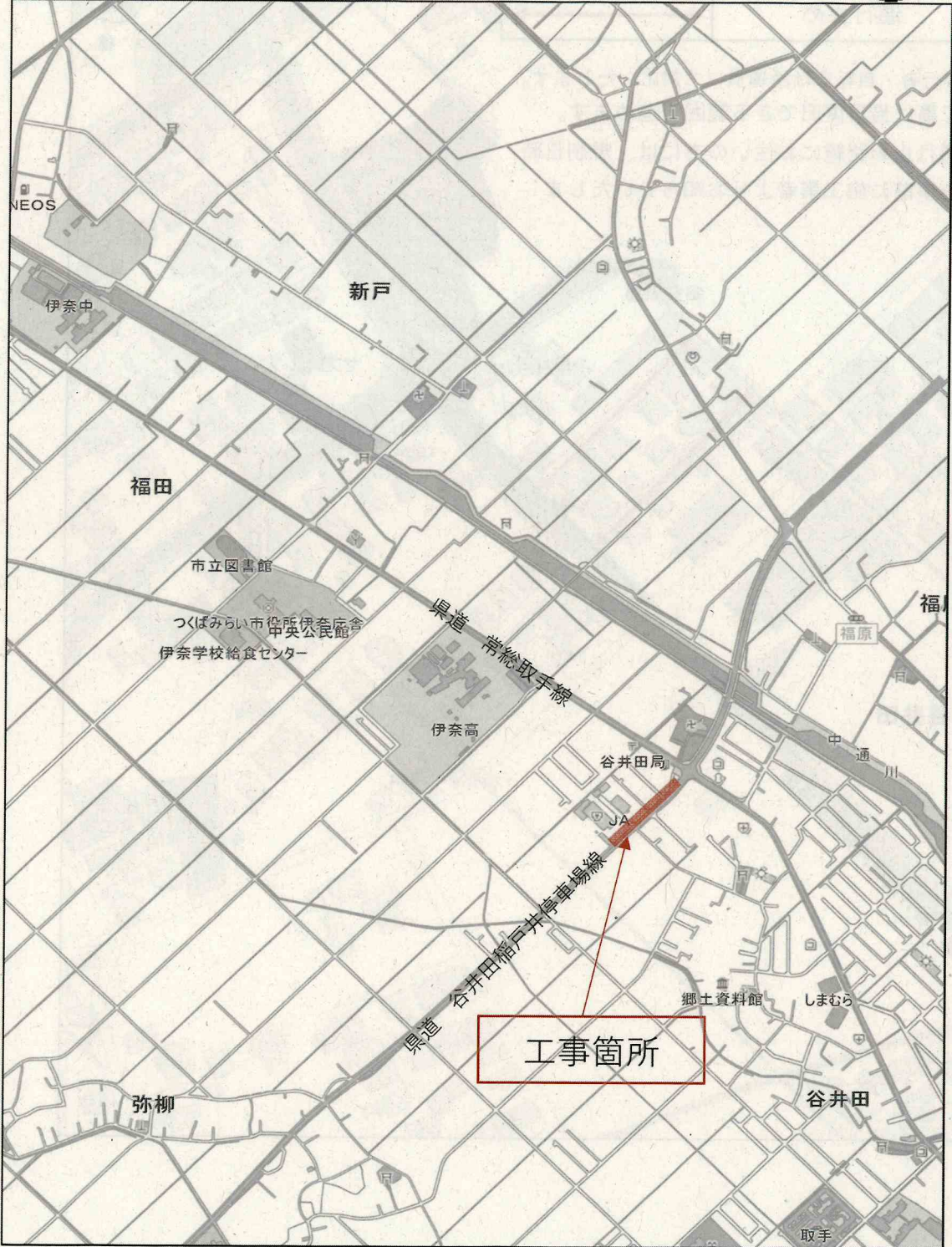




# 案内図



【規制時間】 午前9時 ~ 午後5時  
(昼間作業)

# 交通規制図

凡 例	
車両片側交互通行	
通行止め	

※歩行者・自転車は誘導員にて対応いたします。  
 ※工事は当日復旧できる範囲で進めます。  
 ※通行止め路線にお住いの方には、規制日時等を事前に施工業者よりお知らせいたします。

