

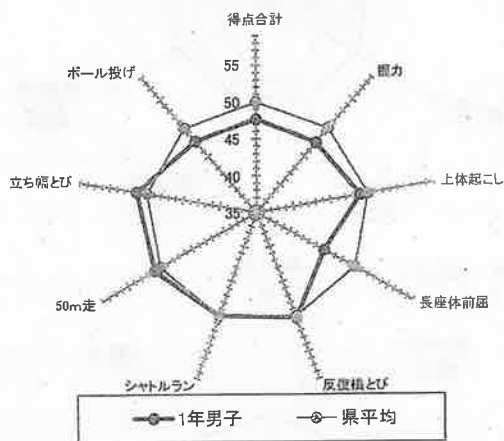
(1) 令和3年度体カテスト結果

Tスコア	得点合計	握力	上体起こし	長座体前屈	反復横とび	シャトルラン	50m走	立ち幅とび	ボール投げ	A+B	D+E	(A+B)-(D+E)
1年男子	42.72	47.48	48.98	45.24	50.24	49.96	50.96	51.41	47.70	21.8%	14.8%	7.0%
2年男子	45.47	48.29	44.44	38.62	44.74	50.75	50.11	51.06	50.40	21.7%	18.8%	2.9%
3年男子	46.42	47.00	46.97	45.60	45.82	48.39	47.82	49.37	49.23	40.0%	20.0%	20.0%
1年女子	45.83	45.75	44.22	37.58	41.73	49.09	47.22	51.30	48.52	35.4%	17.1%	18.3%
2年女子	41.82	45.18	42.05	31.18	38.77	47.07	47.82	48.67	47.08	46.4%	21.4%	25.0%
3年女子	44.60	45.39	44.17	34.19	44.08	48.91	47.44	47.73	47.92	52.0%	23.7%	28.3%
県平均	50	50	50	50	50	50	50	50	50	57.4%	15.8%	11.6%

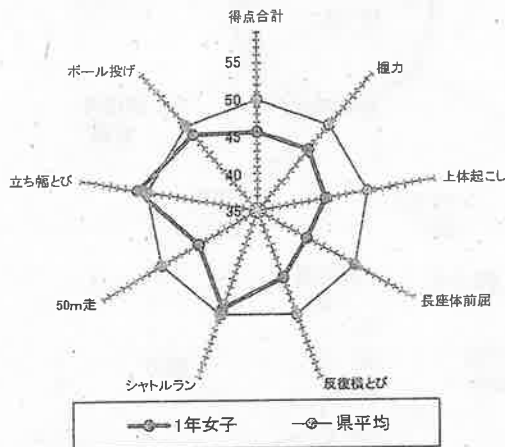
Tスコアによる県平均 (R01) と本校平均値 (R03) の比較

つくばみらい市立小絹中学校

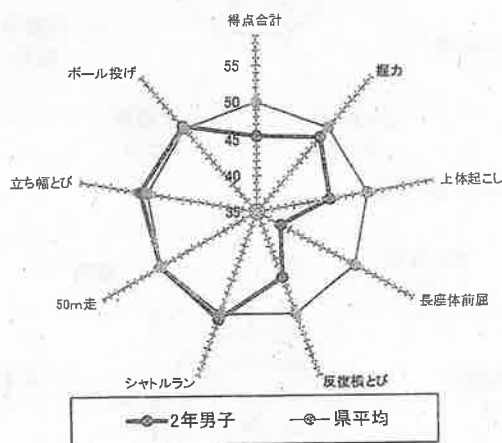
1年男子



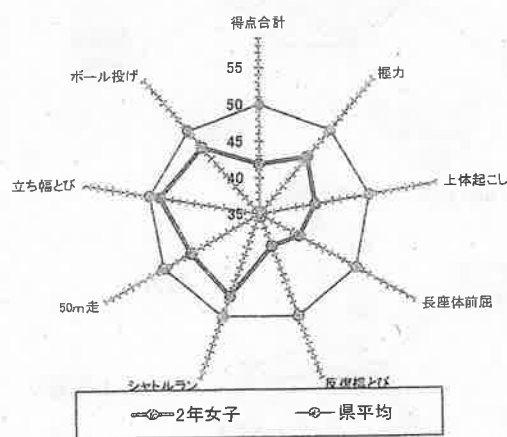
1年女子



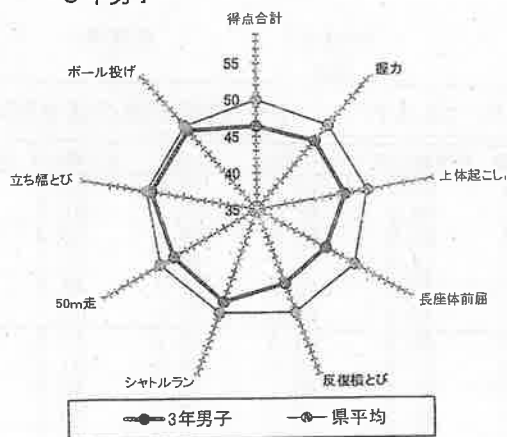
2年男子



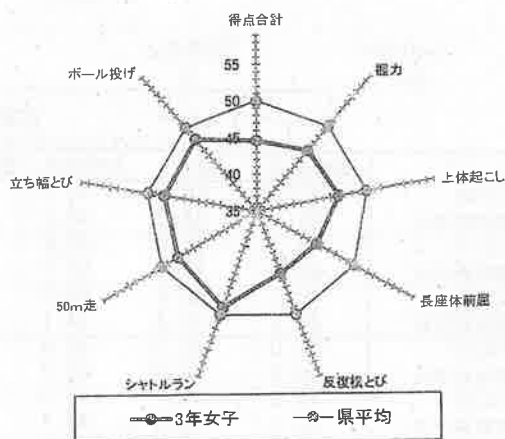
2年女子



3年男子



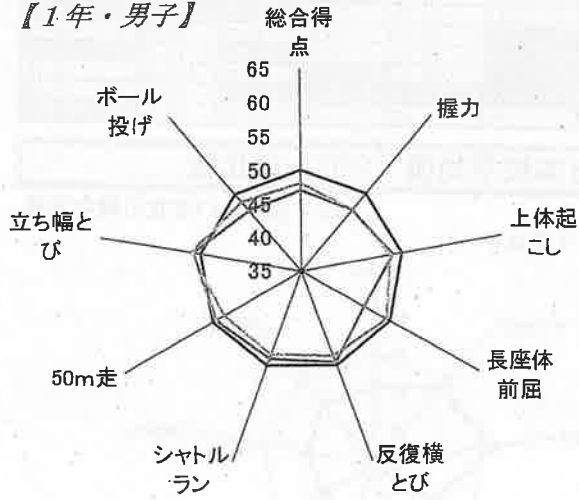
3年女子



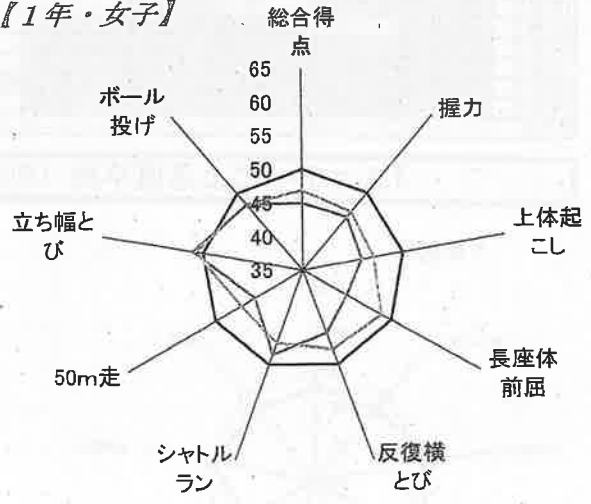
令和3年度 学年男女別レーダーチャート

つくばみらい市立小絹中学校

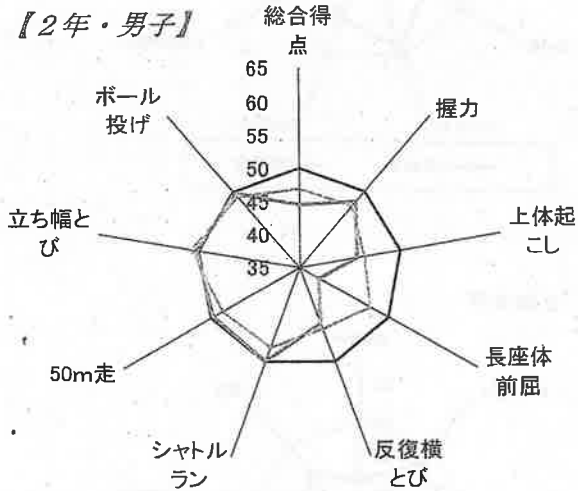
【1年・男子】



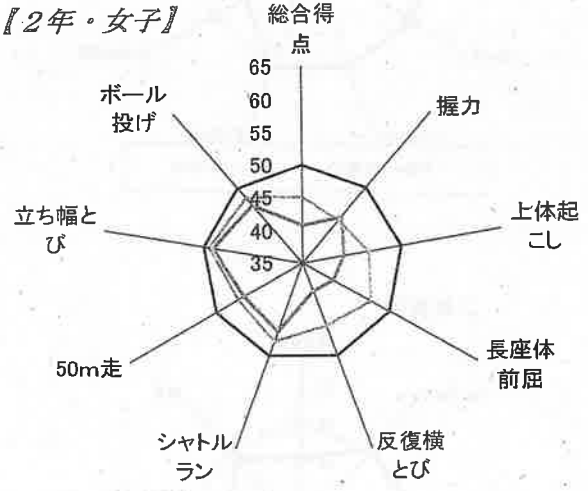
【1年・女子】



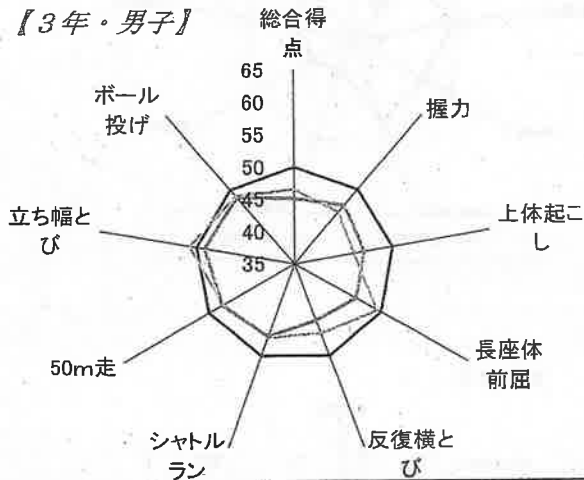
【2年・男子】



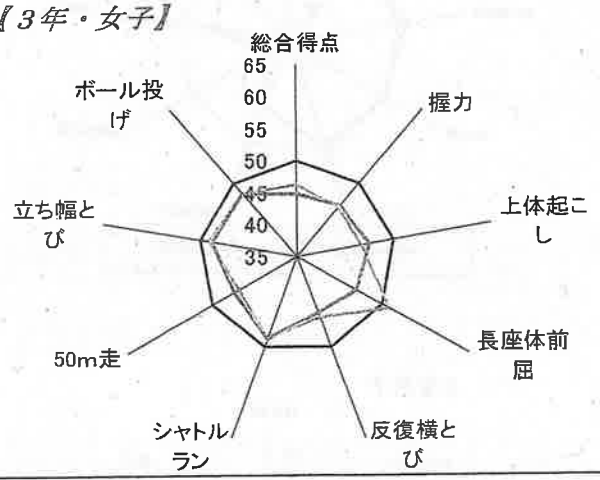
【2年・女子】



【3年・男子】



【3年・女子】



—— Tスコア - - - - 市町村平均 Tスコア ——— 前年の県の値を50とする

		総合得点	握力	上体起こし	長座体前屈	反復横とび	シヤトルラン	50m走	立ち幅とび	ボール投げ
1年男子	Tスコア	47.0	46.8	48.7	45.6	49.5	48.9	49.5	51.1	46.8
	市町村平均	48.1	46.8	48.3	49.4	48.5	48.2	48.1	51.5	48.5
2年男子	Tスコア	44.5	48.0	43.6	38.3	43.9	49.9	49.7	50.3	49.7
	市町村平均	46.9	47.1	44.7	47.0	44.8	47.7	48.1	51.1	49.0
3年男子	Tスコア	45.1	46.8	45.7	45.6	44.2	46.9	47.7	48.8	48.5
	市町村平均	46.6	45.4	44.1	49.3	46.4	47.0	47.5	51.1	48.8
1年女子	Tスコア	45.0	45.3	43.9	42.5	45.0	48.4	43.2	51.6	47.8
	市町村平均	46.9	46.3	45.7	48.4	47.6	46.6	45.6	51.2	47.9
2年女子	Tスコア	40.8	44.2	41.4	40.3	39.6	46.1	45.2	48.6	46.6
	市町村平均	45.1	43.5	45.1	46.8	45.2	47.7	46.2	49.2	48.1
3年女子	Tスコア	44.8	45.4	46.3	45.5	44.3	48.7	46.2	48.2	47.9
	市町村平均	46.3	45.0	45.1	51.3	45.0	48.6	45.3	48.7	47.9