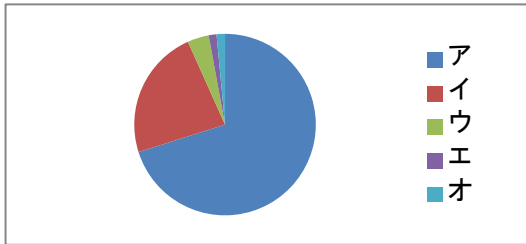


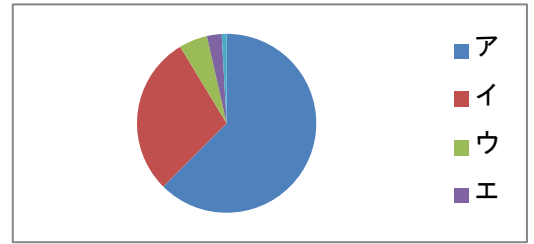
学校生活に関するアンケート結果(児童用)

【回答】 ア そう思う イ だいたいそう思う ウ あまりそう思わない エ そう思わない オ 分からない

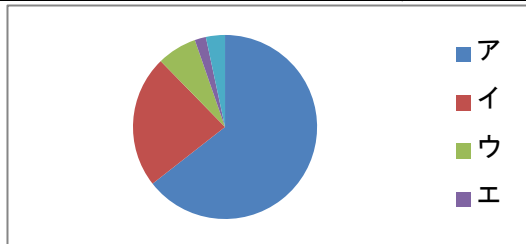
No.	質問項目	回答 %
1	学校は、楽しいです。	ア 70.1
		イ 23.2
		ウ 3.8
		エ 1.4
		オ 1.5



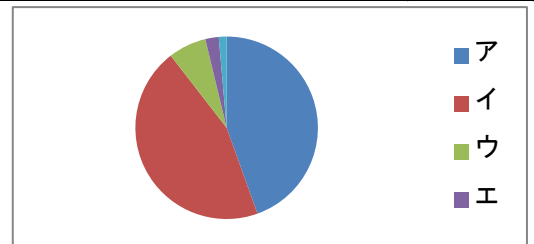
No.	質問項目	回答 %
2	ペアやグループなどの学習は楽しいです。	ア 63.4
		イ 29.2
		ウ 5.2
		エ 2.7
		オ 0.9



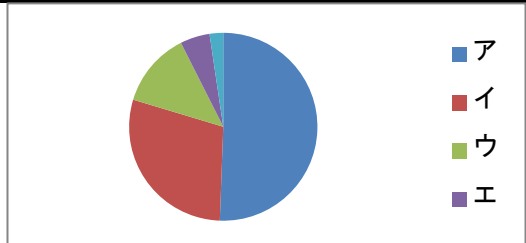
No.	質問項目	回答 %
3	電子黒板やタブレットを使ったりする授業は分かりやすいです。	ア 65.4
		イ 23.6
		ウ 7.1
		エ 2.0
		オ 3.4



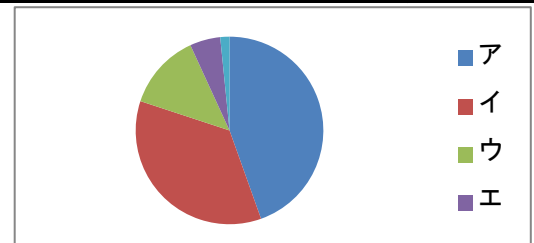
No.	質問項目	回答 %
4	あいさつを進んで行い、時間を守って生活しています。	ア 45.0
		イ 45.5
		ウ 6.8
		エ 2.4
		オ 1.4



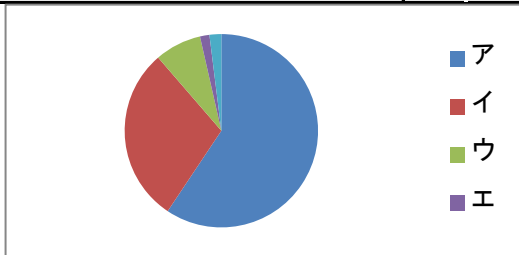
No.	質問項目	回答 %
5	道徳の時間や話し合い活動は好きです。	ア 51.7
		イ 29.7
		ウ 13.2
		エ 5.2
		オ 2.4



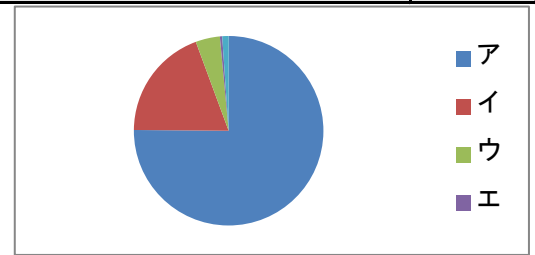
No.	質問項目	回答 %
6	体力アップ運動を頑張ったり、給食を残さず食べたりしています。	ア 44.9
		イ 35.8
		ウ 13.2
		エ 5.3
		オ 1.6



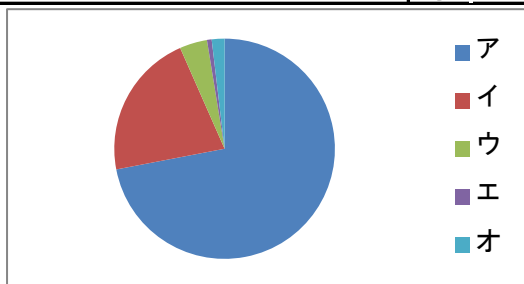
No.	質問項目	回答 %
7	うがい、手洗いを進んで行ったり、ケガをしないように安全に注意して生活しています。	ア 60.2
		イ 29.7
		ウ 7.9
		エ 1.6
		オ 2.0



No.	質問項目	回答 %
8	給食や掃除などの当番や係の仕事にしっかり取り組んでいます。	ア 76.1
		イ 19.5
		ウ 4.2
		エ 0.4
		オ 1.1



No.	質問項目	回答 %
9	担任の先生はよく話を聞いてくれます。	ア 73.0
		イ 21.7
		ウ 4.1
		エ 0.7
		オ 1.9



No.	質問項目	回答 %
10	家の人と学校のことをよく話します。	ア 55.8
		イ 26.5
		ウ 9.6
		エ 6.6
		オ 2.3

