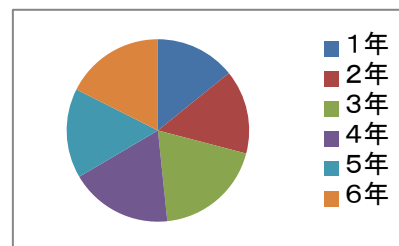


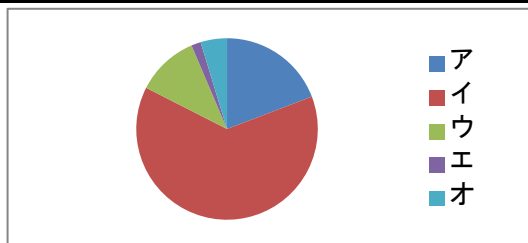
学校生活に関するアンケート結果(保護者用)

【回答】 ア そう思う イ だいたいそう思う ウ あまりそう思わない エ そう思わない オ 分からない

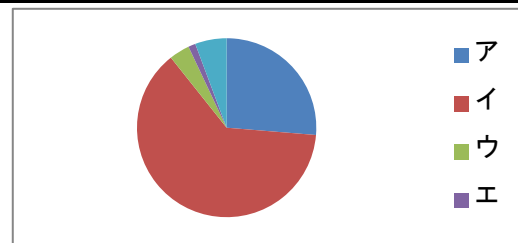
P会員数576名に対して298名の保護者の方から回答を得ることができました。



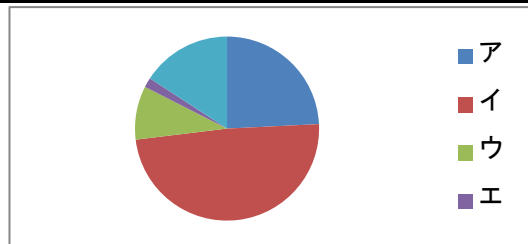
No.	質問項目	回答 %
1	学校は、児童一人一人に対応しながら、学習の基礎・基本の定着を図り、学力向上に取り組んでいる。	ア 19.2
		イ 63.3
		ウ 11.1
		エ 1.7
		オ 4.7



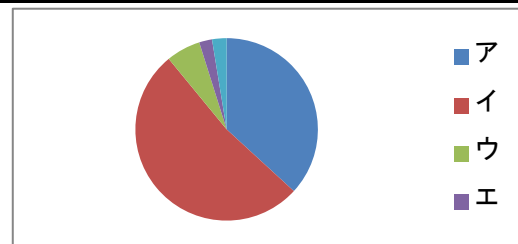
No.	質問項目	回答 %
2	学校は、ペアやグループなどの学び合い活動を通して学ぶ楽しさを味わえる授業の工夫に取り組んでいる。	ア 26.3
		イ 63.0
		ウ 3.7
		エ 1.3
		オ 5.7



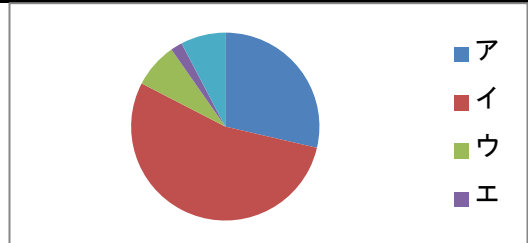
No.	質問項目	回答 %
3	学校は、電子黒板やPCなどのICT環境を生かしながら、分かりやすい授業の工夫に取り組んでいる。	ア 24.2
		イ 48.8
		ウ 9.4
		エ 1.7
		オ 15.8



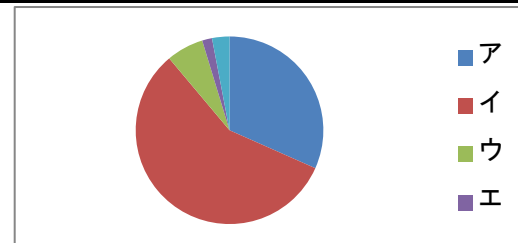
No.	質問項目	回答 %
4	学校は、基本的な生活習慣(あいさつや礼儀、時間を守る、自己管理等)が身に付く指導に取り組んでいる。	ア 38.7
		イ 54.9
		ウ 6.4
		エ 2.4
		オ 2.7



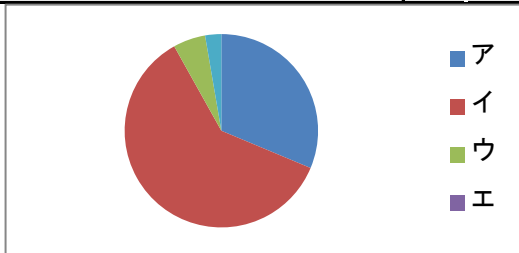
No.	質問項目	回答 %
5	学校は、道徳の時間や話し合い活動、行事などを通して自分や友だちのよさを認め合う指導に取り組んでいる。	ア 28.6
		イ 53.9
		ウ 7.7
		エ 2.0
		オ 7.7



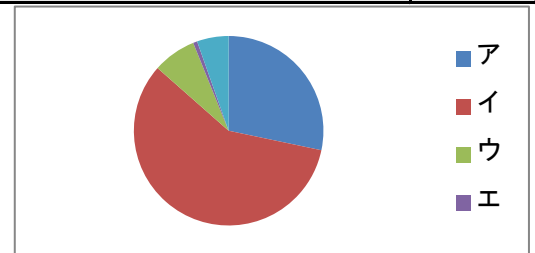
No.	質問項目	回答 %
6	学校は、体育の時間や休み時間、行事などを通して体力向上に取り組んでいる。	ア 31.6
		イ 57.2
		ウ 6.4
		エ 1.7
		オ 3.0



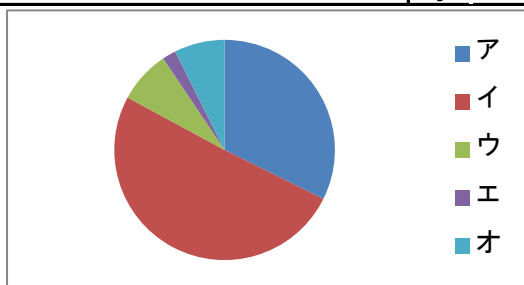
No.	質問項目	回答 %
7	学校は、病気やけがの予防、通学時の安全などの指導を通して、健康で安全な学校生活づくりに取り組んでいる。	ア 31.3
		イ 60.6
		ウ 5.4
		エ 0.0
		オ 2.7



No.	質問項目	回答 %
8	学校は、PTAや地域との連携を図り、授業や行事などで人材を活用し、教育活動の充実に取り組んでいる。	ア 28.3
		イ 58.2
		ウ 7.4
		エ 0.7
		オ 5.4



No.	質問項目	回答 %
9	学校は、保護者からの相談に誠実に対応している。	ア 32.3
		イ 50.5
		ウ 7.7
		エ 2.0
		オ 7.4



No.	質問項目	回答 %
10	学校は、おたよりやHPなどでの情報発信に積極的に取り組んでいる。	ア 39.7
		イ 52.9
		ウ 5.4
		エ 1.0
		オ 1.0

